

FEKALIFT 100A- 200A



Toepassingen

Compacte opvoerstations voor het opvangen en automatische verpompen van afvalwater en fecaliën. **Gebruik van deze stations is noodzakelijk in die gevallen, waarin het afvalwater niet kan worden afgevoerd door het effect van de zwaartekracht.** Het opvoerstation wordt rechtstreeks achter een WC gemonteerd; het gebruik ervan is dan ook volledig onafhankelijk van het type buizenet en afvoerverbindingstukken. Dit opvoerstation kan gebruikt worden waar men maar wil om een aanvullend toilet te plaatsen gedurende het bouwen van nieuwe installaties, verbouwingen en structurele aanpassingen.

Afhankelijk van het model kunnen er naast de WC ook een douche, een bidet en een wastafel worden aangesloten. Het aanvoerwater van het op het systeem aangesloten sanitair bepaalt de automatische inschakeling van Fekalift 100A/200A, bij een stijging van het waterpeil van circa 8 cm,

en de automatische uitschakeling ervan, bij een daling van het peil van circa 3 cm. De vaste resten en de excrementen die van het toilet afkomstig zijn, worden fijn gemalen en via de drukleiding in de algemene afvoer gevoerd. De Fekalift 100A/200A kan worden aangesloten op iedere willekeurige WC met horizontale afvoer, conform de Europese norm. Iedere keer dat de spoelbak wordt doorgetrokken, moet er tenminste 6 liter water worden afgegeven. Het verdient de aanbeveling spoelbakken te gebruiken die zijn uitgerust met waterbesparende drukknoppen. Het aantrekkelijke design, de innovatieve techniek en de kwaliteit van de afwerking maken de FEKALIFT tot een onmisbaar element voor de installatie van een aanvullend toilet onder of boven

Constructiekenmerken

De krachtige maar stille motor, de pomp en de maalinrichting zijn van roestvaststaal. Dankzij het zelfreinigende systeem van de pomp is het station vrijwel onderhoudsvrij. Eenvoudig te installeren en tevens geschikt voor de aansluiting van een douchebak met een afvoerhoogte van 12 cm. De drukleiding aan de zijkant, voorzien van geïntegreerde terugslagklep, maakt het mogelijk het deksel te verwijderen zonder de persleiding te hoeven demonteren.



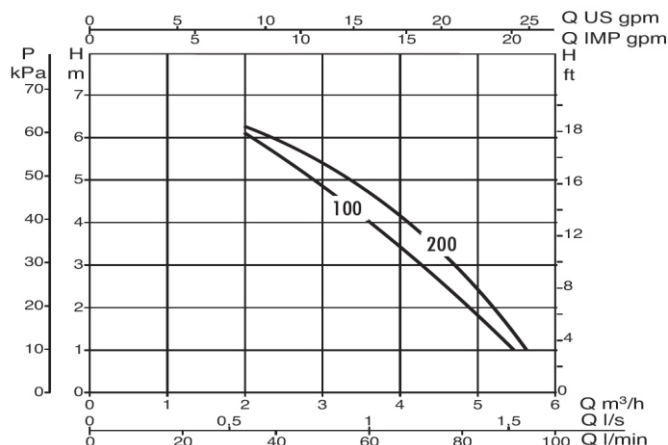
FEKALIFT 100A- 200A



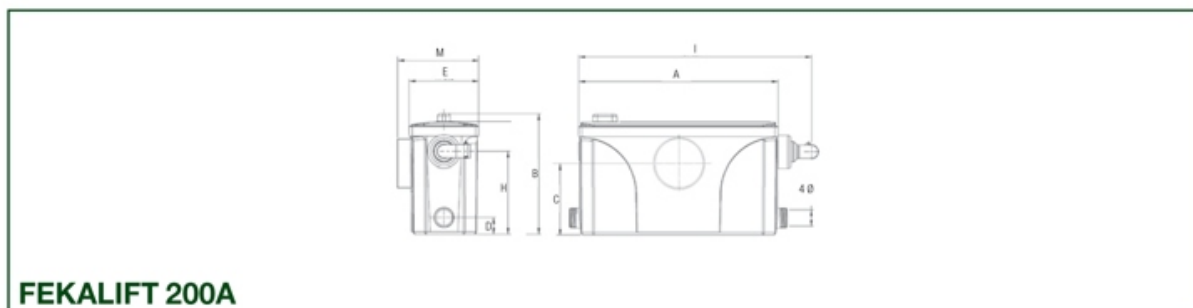
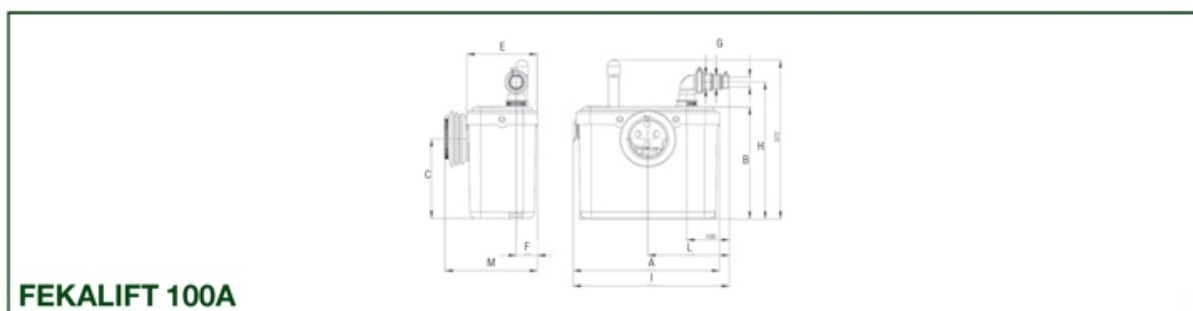
TECHNISCHE GEGEVENS

Voeding : 1x230 V~ 50 Hz
 Stroom : 2,1 A
 Vermogen : 650 W
 Capaciteit : 3000/min
 Opvoerhoogte : 6,4 m hoog of 70 m horizontaal
 Max temp. Vloeistof : 60°C
 Isolatieklasse : B
 Rotatiesnelheid : 3000 t/min.
 Persleiding : DN 25
 Inwerkingtreding : automatisch
 Inhoud
 Fekalift 100 : 11 liter
 Fekalift 200 : 16 liter
 Homologatie : VDE - GS
 Constructie volgens : DIN 19762 norm

FEKALIFT 100A - 200A



MODEL	VOLTAGE 50 HZ 1X 230	P1 NOMINAAL		In A	Q M ³ /H	H m	DN (mm)
		Kw	HP				
FEKALIFT 100A	*	0,55	0,75	0,9	1-5,4	7,2-1	22/28/32
FEKALIFT 200A	*	0,4	0,55	1,9	1-5,7	6,8-1	28



Postadres:
 Kellenseweg 4
 4000 HD Tiel

Magazijn:
 Postbus 6159
 4004 JD Tiel

Tel.:
 0344-65 31 19
 Fax:
 0344-65 56 98

E-mail:
 info@ttgro.nl
 Web:
 www.ttgro.nl